




MUSTERDEPOTS

	Andreas Böger		Carola Sprenger		Frank Fischer			
DEPOT 1		DEPOT 2		DEPOT 3				
Anzahl/nominal des Wertpapiers	ISIN	aufgenommen Ausgabe	Kaufkurs in Euro/%	Kaufsumme in Euro	Limits Euro je Stück/Anzahl	Kurs am 20.2.2020 in Euro/%	Kurswert am 20.2.2020	Kursveränderung in %

DEPOT 1 ANDREAS BÖGER, C-QUADRAT Gold & Resources Fund

1200 First Majestic Silver	CA32076V1031	3/20	9,76	11713,20	–	8,73	10476,00	-10,6
3500 Yamana Gold	CA98462Y1007	3/20	3,24	11354,00	–	4,09	14301,00	26,0
200 Agnico-Eagle Mines	CA0084741085	3/20	52,40	10480,00	–	45,81	9161,00	-12,6
430 Wheaton Precious Metals	CA9628791027	3/20	25,12	10801,60	–	29,67	12755,95	18,1
1600 Novagold Resources	CA66987E2069	3/20	6,79	10870,40	–	8,86	14176,00	30,4
550 Pan American Silver	CA6979001089	3/20	19,44	10694,20	–	22,80	12540,00	17,3
3100 B2Gold	CA11777Q2099	3/20	3,32	10301,30	–	4,21	13063,40	26,8
1900 Lundin Gold	CA5503711080	3/20	5,29	10051,00	–	8,00	15200,00	51,2
1600 Sandstorm Gold	CA80013R2063	3/20	6,09	9744,00	–	6,65	10643,20	9,2

Guthaben:	3798,28 Euro	Depotwert:	112316,55 Euro
Gesamtwert*:	116114,83 Euro	Depotveränderung:	+16,1%

DEPOT 2 CAROLA SPRENGER, Franzen Gerber & Westphalen Asset Management GmbH

500 Euro-Stoxx-50-B.Cap (DZ)	DE000DF19R67	3/20	38,29	19145,00	–	38,99	19495,00	1,8
250 Fresenius-BonusCap (VON)	DE000VF88W98	3/20	48,68	12170,00	–	49,84	12460,00	2,4
450 S&P-500-BonusCap (CBK)	DE000CU53UW0	3/20	26,63	11983,50	–	28,00	12600,00	5,1
100 SAP-BonusCap (UBS)	DE000UY85GL8	3/20	113,73	11373,00	–	117,50	11750,00	3,3
70 VW-Vz.-BonusCap (GITI)	DE000CP83VN4	3/20	172,04	12042,80	–	172,51	12075,70	0,3
120 Varta-BonusCap (HSBC)	DE000TTODRN6	7/20	82,45	9894,00	–	84,75	10170,00	2,8

Guthaben:	23516,21 Euro	Depotwert:	78550,70 Euro
Gesamtwert*:	102066,91 Euro	Depotveränderung:	+2,1%

DEPOT 3 FRANK FISCHER, Shareholder Value Management AG

31 Alibaba	US01609W1027	diverse	193,30	5992,40	–	205,50	6370,50	6,3
33 Facebook	US30303M1027	diverse	188,31	6214,36	–	201,00	6633,00	6,7
1329 John Menzies	GB0005790059	3/20	5,42	7203,18	–	4,83	6412,43	-11,0
346 Gruppo Mutui Online	IT0004195308	diverse	20,37	7049,20	–	22,00	7612,00	8,0
341 Freenet	DE000A0Z2Z25	diverse	20,47	6980,20	–	21,31	7266,71	4,1
271 Admiral Group	GB00B02J6398	3/20	26,36	7143,56	–	27,40	7425,40	3,9
129 Bertrandt	DE0005232805	diverse	54,29	7003,80	–	49,95	6443,55	-8,0
137 Schaltbau	DE000A2NBTL2	10/20	36,80	5041,60	–	37,10	5082,70	0,8

Guthaben:	47266,45 Euro	Depotwert:	53246,29 Euro
Gesamtwert*:	100512,74 Euro	Depotveränderung:	+0,5%

*Startkapital am 19.12.19=100000 Euro, abzüglich Ausgaben für Wertpapiere und Spesen (0,2% pro Wertpapiergeschäft, 2,5% Ausgabeaufschlag bei Fonds); Limits: K=Kauflimit, V=Verkaufslimit, o.L.=ohne Limit, SL=Stop-Loss

Die Beiträge stellen die Privatmeinung der Verfasser dar und dienen ausschließlich der unverbindlichen Information. Analysen und Schlussfolgerungen sind allgemeiner Natur und berücksichtigen nicht die individuellen Bedürfnisse einzelner Anleger. Wertentwicklungen der Vergangenheit lassen keine verlässlichen Rückschlüsse auf die künftige Wertentwicklung zu. Vor Treffen einer Anlageentscheidung sollte jedenfalls ein professioneller Finanzdienstleister konsultiert werden.

Börsen in Feierlaune

Varta glänzt mit seinen Geschäftszahlen, Agnico Eagle überrascht negativ

Für die FOCUS-MONEY-Musterdepots läuft es eigentlich gut: Dax auf Rekordniveau und auch Gold in Euro springt auf ein neues Allzeithoch (s. auch Titel). Wären da nicht Unternehmen, die hohe Erwartungen nicht ganz erfüllen.

„Auf der Unternehmensseite enttäuschte **Agnico Eagle Mines** mit seinen Quartalszahlen. Die Produktionskosten sollen in den nächsten drei Jahren deutlich höher ausfallen als erwartet“, sagt Andreas Böger von C-Quadrat. Die Aktie verlor deutlich, auch weil diese Meldung den Markt überrascht hatte.

Im Depot von Carola Sprenger von Franzen Gerber & Westphalen konnte dagegen zuletzt **Varta** glänzen. Vorläufigen Zahlen zufolge hat der Konzern seine Prognosen für das Jahr 2019 übertroffen. „Auch für dieses Jahr plant das Unternehmen, aus eigener Kraft zu wachsen. Die absolute Rendite des Zertifikats hat sich aufgrund steigender Kurse von 8,8 auf gut sechs Prozent reduziert. Ich bleibe weiterhin engagiert und verändere auch keine andere Position“, sagt Sprenger.

Frank Fischer von Shareholder Value Management war in der Berichtswoche der agilste unter den drei Musterdepot-Protagonisten. Fischer baute eine Position bei **Schaltbau Holding** mit 137 Stück zu einem Kaufpreis von je 36,80 Euro auf. Zudem kaufte der Börsenexperte bei **Alibaba** zehn Aktien zu je 201,50 Euro und bei **Facebook** ebenfalls zehn Stück zu je 196,58 Euro zu. Auch erweiterte er seine Portfolio-Positionen bei **Gruppo Mutui Online** um 91 Aktien mit Kaufkurs 21,70 Euro, bei **Freenet** um 98 Stück mit je 20,99 Euro und bei **Bertrandt** um 39 Aktien mit je 52,20 Euro. JH